



Screening, behandeling,  
follow-up...  
mijn gids van ResMed-oplossingen

[ResMed.com](https://www.resmed.com)

U heeft onlangs de diagnose obstructief slaapapneu gekregen. Om antwoord te geven op uw vragen hebben we deze toolbox ontwikkeld om u te helpen en te informeren over alle beschikbare middelen, van de screening tot de start van de behandeling.

Klik op de links om toegang te krijgen tot onze brochures, video's en webpagina's.

Als u nog andere vragen hebt of problemen ondervindt, neem dan contact op met uw arts of zorgverlener.

Wilt u nog meer informatie?  
[www.resmed.com](http://www.resmed.com)

Veel plezier bij het lezen!

Het ResMed-team



# Inhoud

- Algemene info Pagina 4
- Screening Pagina 5
- Maskers en CPAP-toestellen Pagina 6
- Persoonlijke ondersteuning met myAir Pagina 7





Algemene  
info

Screening

Maskers en  
CPAP-  
toestellen

myAir

## Vragen over slaapapneu en CPAP-behandeling?

Klik op onderstaande links om toegang te krijgen tot onze hulpmiddelen.



Bekijk de video [Wat is het obstructief slaapapneu-syndroom?](#)



Download de brochure [Obstructieve slaapapneu begrijpen](#)



Bezoek de [website van de ApneuVereniging](#)





Algemene  
info

Screening

Maskers en  
CPAP-  
toestellen

myAir

## Screening

Uw arts heeft een slaapapneu-screening voor slaapapneu voorgeschreven.

Hieronder vindt u de middel om u te helpen bij het opzetten van het toestel.

### Screening met ApneaLink Air



Bekijk de video [De ApneaLink™ Air opstellen](#)



Algemene  
info

Screening

Maskers en  
CPAP-  
toestellen

myAir

## Maskers en CPAP-toestellen

Om de installatie van uw CPAP-toestel en het passen van uw masker te vergemakkelijken, vindt u hieronder verschillende brochures en video's.

### AirFit™ maskers



Bezoek onze [masker webpagina's](#) voor de meest recente informatie (in het Engels)



Download de [maskerreinigingsgids](#)

### AirSense™ 10 CPAP-toestellen



Download de brochure [Mijn behandeling met mijn ResMed CPAP-apparatuur](#)



Download de gids [Mijn ResMed-CPAP instellen](#)



Download de brochure [De verwarmings-opties van uw bevochtiger instellen](#)



Bekijk [de getuigenis van Pamela om comfortabel te slapen met uw CPAP-apparatuur](#)



Algemene  
info

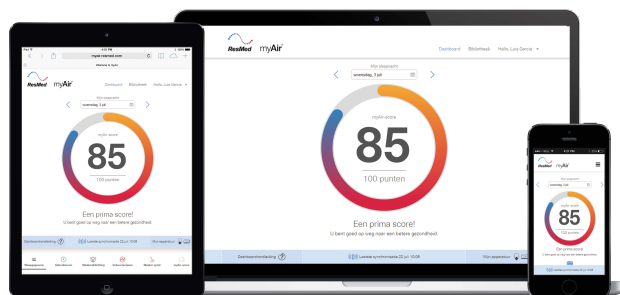
Screening

Maskers en  
CPAP-  
toestellen

myAir

## myAir coaching

myAir™ is een website die is ontworpen om u te voorzien van **persoonlijke ondersteuning** om u te helpen het meeste uit uw behandeling te halen.



Bekijk de [Getuigenis van Rose, slaapapneu patiënte die myAir gebruikt](#)




Download [de myAir brochure](#) voor meer uitleg over het gepersonaliseerd ondersteuningsprogramma




Schrijf u in op de [myAir website](#) om over al onze tips te beschikken

### Wenst u meer te weten?

Bezoek onze website [resmed.com/myair](https://resmed.com/myair)



Voor meer informatie, bezoek onze  
website  
[resmed.com](https://resmed.com)



**ResMed Ltd**  
1 Elizabeth Macarthur Drive  
Bella Vista NSW 2153, Australie

**VERDEELD DOOR :**

ResMed SAS, Parc Technologique de Lyon 292, allée Jacques  
Monod, 69791 Saint-Priest Cedex Frankrijk

De ResMed-producten zijn medische apparaten. Raadpleeg uw arts voor meer informatie.  
Gelieve de site [www.resmed.com](https://www.resmed.com) te raadplegen voor de gegevens van de andere ResMed-kantoren wereldwijd. De eigenschappen  
kunnen zonder voorafgaande kennisgeving gewijzigd worden. © 2020 ResMed SAS. 10112068/1 2020-09